



**Prefeitura  
de Rolândia**

## SECRETARIA MUNICIPAL DE EDUCAÇÃO

### ATIVIDADES COMPLEMENTARES DE ESTUDO – COVID 19



### ROTEIRO DE ATIVIDADES COMPLEMENTARES DE ESTUDO – COVID 19 ESCOLA MUNICIPAL MARIA DO CARMO CAMPOS

PREZADOS PAIS E RESPONSÁVEIS!

CONTAMOS MUITO COM A PARTICIPAÇÃO DE VOCÊS NESSE PLANO DE ESTUDOS DIRIGIDOS. PRIMEIRO, RESERVE UM LOCAL BEM LEGAL PARA QUE SEU(SUA) FILHO(A) POSSA ESTUDAR COM TRANQUILIDADE.

DEPOIS LEIA COM ATENÇÃO AS ORIENTAÇÕES QUE SEGUEM. NELA DESCREVEMOS DE FORMA SIMPLES O QUE VAMOS ESTUDAR, PARA QUE, COMO E DE QUE FORMA FAREMOS OS REGISTROS DA APRENDIZAGEM.

TAMBÉM PODEMOS ESTAR MAIS PRÓXIMOS PELO APLICATIVO “WHATSAPP”. CASO TENHA DÚVIDAS, ESTAREI NO HORÁRIO DE AULA, DISPONÍVEL PARA AJUDAR. NÃO SE ESQUEÇA DE QUE ESTAMOS EM UM MOMENTO DE RECLUSÃO SOCIAL DEVIDO AO VÍRUS COVID-19, POR ISSO MANTENHA OS CUIDADOS NECESSÁRIOS PARA A SUA PROTEÇÃO E DA SUA FAMÍLIA.

UM ABRAÇO

**PROFESSOR: ARIADINE e JULIANA TURMA: INFANTIL 5**

**PERÍODO DE REALIZAÇÃO: 14/10 a 16/10**

<b>VÍDEO OU ÁUDIO DO PROFESSOR</b>	INICIAR COM SAUDAÇÕES, PARA ACOLHIMENTO DOS PAIS E DAS CRIANÇAS.
<b>O QUE VOCÊ VAI ESTUDAR:</b>	<p><b>SABERES E CONHECIMENTOS:</b></p> <ul style="list-style-type: none"> <li>• Modalidade das Artes Visuais (desenho, pintura, bordado, instalação, fotografia, vídeo etc.)</li> <li>• Leitura, escrita e letras;</li> <li>• Animais, características e modos de vida.</li> <li>• Jogos e brincadeiras;</li> <li>• Literatura</li> <li>• Formas geométricas</li> <li>• Representação espacial</li> <li>• Escrita e suas representações</li> <li>• Prensão, arremesso, textura, consistência, rolamento, timbre, ação sobre os objetos.</li> </ul>
	<p><b>CAMPO DE EXPERIÊNCIA: O EU, O OUTRO E O NÓS:</b></p> <ul style="list-style-type: none"> <li>• Participar de diferentes jogos e brincadeiras de mesa com e sem regras.</li> <li>• Construir maquetes, organizar trajetos, elaborar mapas e guiar-se por eles.</li> </ul>

<b>PARA QUE VAMOS ESTUDAR ESSES CONTEÚDOS?</b>	<p><b>CAMPO DE EXPERIÊNCIA: ESCUTA, FALA, PENSAMENTO E IMAGINAÇÃO:</b></p> <ul style="list-style-type: none"> <li>• Apreciar e participar de momentos de contação de histórias realizados de diferentes maneiras;</li> <li>• Realizar a tentativa de escrita.</li> </ul> <p><b>CAMPO DE EXPERIÊNCIA: CORPO, GESTOS E MOVIMENTOS:</b></p> <ul style="list-style-type: none"> <li>• Coordenar suas habilidades manuais no atendimento adequado a seus interesses e necessidades em situações diversas.</li> </ul> <p><b>CAMPO DE EXPERIÊNCIA: TRAÇOS, SONS, CORES E FORMAS:</b></p> <ul style="list-style-type: none"> <li>• Rabiscar, pintar, desenhar, modelar, bordar, construir, fotografar, produzir filmes, recortar, colar, fazer instalações, etc., a sua maneira dando significado às suas ideias, aos seus pensamentos e sensações.</li> </ul> <p><b>CAMPO DE EXPERIÊNCIA: ESPAÇO, TEMPOS, QUANTIDADES, RELAÇÕES E TRANSFORMAÇÕES:</b></p> <ul style="list-style-type: none"> <li>• Observar animais no ecossistema, modos de vida, cadeia alimentar, etc.</li> <li>• Identificar e comparar números e sua função no contexto social.</li> <li>• Identificar formas geométricas</li> </ul>
<b>COMO VAMOS ESTUDAR OS CONTEÚDOS?</b>	Em anexo

❖ **SEGUNDA-FEIRA, 12 DE OUTUBRO DE 2020.**

FERIADO NACIONAL

❖ **TERÇA-FEIRA, 13 DE OUTUBRO DE 2020.**

RECESSO ESCOLAR EM COMEMORAÇÃO AO DIA DOS PROFESSORES

Aula disponível 30/09/2020 (CANAL TV ESCOLA CURITIBA)- PRÉ ESCOLA

❖ **QUARTA-FEIRA, 14 DE OUTUBRO DE 2020.**

Olá, tudo bem? Na aula de hoje iremos falar sobre um país que fica bem longe daqui mas que possui uma riqueza cultural e histórica muito importante. Iremos falar sobre o Egito, que fica do outro lado do mundo. Você provavelmente já deve ter ouvido falar sobre múmias não é? Pois bem, as múmias em são originárias de lá, em sua maioria. O Egito também é conhecido por suas famosas pirâmides, que são as tumbas dos faraós, seus reis. Vamos ouvir uma história sobre as Pirâmides do Egito?

Link da história: <https://www.youtube.com/watch?v=1yMJNtNX3dk>

As pirâmides tem formato de triângulo e são construídas com inúmeros blocos de pedras, colocados um sobre os outros. A arte deles também é cheia de detalhes. Para a atividade

impressa, vamos levar o Faraó até sua pirâmide. E o que você acha de tentar fazer um vaso egípcio parecido com o da foto?



Utilizando a massinha de modelar, faça seus próprios vasos, utilize os da foto como inspiração.

---

Aula disponível 01/10/2020 (CANAL TV ESCOLA CURITIBA)- PRÉ ESCOLA

❖ **QUINTA-FEIRA, 15 DE OUTUBRO DE 2020**

Vamos conversar um pouco sobre a coruja. A coruja é considerada o símbolo da sabedoria por possuir uma alta capacidade de ver no escuro, como se ela conseguisse ver o que os outros não veem. Tem a capacidade de ver uma quantidade de luz 100 vezes a mais que o ser humano. Ela também tem uma ótima audição. A disposição de seus olhos permite uma ótima percepção do relevo e da distância. A coruja é capaz de piscar um olho e também girar a cabeça até três quartos da rotação total, para poder enxergar as coisas que estão ao seu lado. Ela se alimenta de pequenos roedores, répteis, anfíbios, insetos, pequenos pássaros, escorpiões etc. Agora vamos realizar nossa atividade impressa com muita atenção.

Vamos brincar? Jogo dos copinhos. Vamos acompanhar o vídeo explicativo da professora através do grupo do whatsapp.

---

Aula disponível 02/10/2020(CANAL TV ESCOLA CURITIBA)- PRÉ ESCOLA

❖ **SEXTA-FEIRA, 09 DE OUTUBRO DE 2020.**



Olá, tudo bem? Como é a rua que você mora? O que tem nela? E o seu bairro? O que tem de interessante em seu bairro? Sabia que as ruas e os bairros têm nomes? Como é o nome da sua rua? E o nome do seu bairro? Ouça a história: O NOME DA GENTE, para realizar a atividade.

Link da história: <https://www.youtube.com/watch?v=YKt29XBBz0U>

Para a atividade, faça um desenho de sua rua e das coisas que tem nela (farmácia, vendinha, lojas, se tiver).

**ATIVIDADE QUARTA-FEIRA, 14 DE OUTUBRO DE 2020**

O FARAÓ SE PERDEU PELO DESERTO DO EGITO. AJUDE-O A CHEGAR ATÉ A SUA PIRÂMIDE. BOA DIVERSÃO!!




**PIRÂMIDE**  
**P \_ R \_ M \_ D \_**

NOME: \_\_\_\_\_

ATIVIDADE: QUINTA-FEIRA, 15 DE OUTUBRO DE 2020.

QUANTAS LETRAS TEM A PALAVRA ?



CORUJA




RECORTE E COLE AS LETRAS DA PALAVRA **CORUJA.**

NOME: \_\_\_\_\_

**ATIVIDADE: SEXTA-FEIRA, 16 DE OUTUBRO DE 2020.**

FAÇA O DESENHO DA SUA RUA E DAS COISAS QUE TEM NELA E TENDE  
ESCREVER COM A AJUDA DE UM ADULTO O NOME DA SUA RUA.



MORO NA RUA:

---

NOME: \_\_\_\_\_